

PINTA EQ

PERSONLIG FRIHET PÅ ARBETSPLATSEN

Inspiring
spaces

Martela



www.martela.se

Pinta EQ är en vidareutveckling av de ergonomiska skrivborden i Martelas Pinta-serie. Utgångspunkten är ett stativ i ny design som ger ännu större frihet när det kommer till kreativa inredningslösningar och personlig passform. Stativet bygger på en elreglerad teleskoplösning med utökad slaglängd på 650 mm.

Pinta EQ uppfyller därmed kommande standardändringar; bordet kan anpassas för alla användare

oavsett längd och klarar också belastningen från riktigt stora bordskivor. Ramens justerbara bredd gör det möjligt att variera storlek och form på bordskivan i takt med att inredning och behov förändras – utan att själva stativet måste bytas ut.

Bordskivor finns tillgängliga i en rad olika varianter och material, och kan även förses med magnettuttag.

PINTEQ



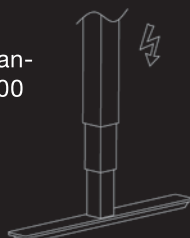
www.martela.se

Stativ: standardutförandet är alu-grått, färg 57, men flera alternativ, bland annat i vitt och svart finns att få vid förfrågan.








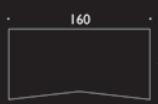



Benen: epoxy-lackade stål-rör, elektriskt justerbara, med område 650 mm, 65-130 cm.

Bordsskivor: överensstämmer med E1-krav. Bordsskivor av spånskiva med laminat eller MDF med fanér i björk, bok eller ek. De fanérade ytorna kan betsas.

Standardlaminat: bok, björk, vit, mellan- och ljusgrå. Maximal belastning med 100 kg, hastighet utan last 36 mm/sek.



1:100

 4461408	 4461608	 4461408+E	 4461608+E
 4461808	 4462008	 4461808+E	
 446L1608	 446L1809	 446L1608+E	 446L1809+E